



MINISTERO DELL'ISTRUZIONE, DELL'UNIVERSITA' E DELLA RICERCA  
ISTITUTO COMPRENSIVO "Don F. Mottola" di TROPEA  
Via Coniugi Crigna – Cap. 89861 – Tel. 0963666418  
<https://istitutocomprensivotropea.edu.it>  
vvic82200d@istruzione.it - vvic82200d@pec.istruzione.it  
C.M.: VVIC82200D - C.F.: 96012410799



Tropea, 28/02/2022

Al personale docente  
Ai Genitori della Primaria  
Ai Genitori della Secondaria di I Grado  
Ai Genitori dell'Infanzia  
Al Team Digitale  
Al DSGA

**Oggetto: Colloqui Generali**

Si informa la comunità scolastica in indirizzo che sono stati programmati i **Colloqui Generali** (incontri Scuola-Famiglia) per lunedì 28 Febbraio p.v. dalle ore 17,30 alle ore 19,30 per la Scuola **Secondaria e dell'Infanzia**, mentre per la **Primaria** dalle 18,00 alle 19,30.

Nel pieno rispetto della vigente normativa anti covid 19, gli incontri si terranno online tramite piattaforma Meet.

Gli incontri dovranno essere prenotati dai signori genitori utilizzando l'apposita funzione del Registro Elettronico Spaggiari, in uso da quest'anno nel nostro istituto, così come è avvenuto nel primo incontro generale del mese di dicembre.

Per una maggiore esplicitazione delle modalità di prenotazione da parte dei Genitori, e predisposizione del registro ad accogliere le stesse da parte dei Docenti, sono stati elaborati 2 Tutorial (1 per i Genitori e 1 per i Docenti) che riproponiamo allegati alla presente circolare.

Il Prof. Vincenzo Laganà e il Team digitale sono a supporto di quanti, Docenti, avessero necessità di chiarimenti in merito alla corretta disposizione di tale funzione.

Si confida nella consueta collaborazione e si augura buon lavoro a tutti!

Responsabile dell'istruttoria  
Dott.ssa **Romina CORSO**

Responsabile della procedura  
**Prof. Vincenzo LAGANA'**

Il Dirigente Scolastico  
**Prof. Francesco FIUMARA**  
(art. 3, c. 2 DLGS 39/93)

## TUTORIAL GENITORI COLLOQUI GENERALI

Entrare nel Registro Elettronico Spaggiari con le proprie credenziali

Cliccare su **PRENOTA COLLOQUIO con DOCENTE**

SCUOLATTIVA I servizi per la famiglia Esci

ultimo accesso: SCUOLA SECONDARIA I GRADO DON F.MOTTOLA TROPEA

<b>ANNO PRECEDENTE</b> 2020/2021	Vai all'a.s. 2020/2021 Vai all'anno precedente	?
<b>AULE VIRTUALI</b> Aule	Aule virtuali Aule virtuali	?
<b>OGGI</b> Oggi a scuola	Cosa si è fatto oggi a scuola	?
<b>DIDATTICA</b> materiali	Materiale didattico	?
<b>ASSENZE</b> Consulta assenze	Le assenze di ...	?
<b>VALUTAZIONI</b> Consulta	Controlla le valutazioni di	?
<b>COLLOQUI</b>	Prenota colloquio con docente	?
<b>SPORTELLI</b> Prenotazione	Prenota attività di sportello	?
<b>LEZIONI</b> Argomenti	Argomenti svolti a lezione	?
<b>AGENDA</b> Agenda della classe	Esercitazioni Compiti Appunti	?
<b>NOTE</b> Note online	Note disciplinari e annotazioni	?
<b>BACHECA</b> Bachecca online	Consulta la bachecca Visualizza le comunicazioni	?
<b>SCRUTINI</b>	Esito Scrutini	?

fm/app/default/genitori\_colloqui.php

Cliccare su **COLLOQUI GENERALI**

SCUOLATTIVA Colloqui Esci

SCUOLA SECONDARIA I GRADO DON F.MOTTOLA TROPEA

Indietro Colloqui settimanali Colloqui generali

Colloqui settimanali della classe **1A SCUOLA SECONDARIA 1^ GRADO - TROPEA**

Set Ott Nov Dic Gen Feb Mar Apr Mag Giu Lug

Proseguire su **NUOVO APPUNTAMENTO**

The screenshot shows the SCUOLATTIVA web interface. At the top, there is a red header with the logo 'SCUOLATTIVA' and the word 'Colloqui'. Below the header, the page title is 'SCUOLA SECONDARIA I GRADO DON F.MOTTOLA TROPEA'. There are navigation icons for 'Indietro', 'Colloqui settimanali', and 'Colloqui generali'. The main content area is titled 'Colloqui generali della classe 1A SCUOLA SECONDARIA 1^ GRADO - TROPEA'. Below this, there is a section for 'Colloquio generale del 20-12-2021' with two buttons: 'Nuovo appuntamento' and 'Stampa'. The 'Nuovo appuntamento' button is circled in red, and a red arrow points upwards towards it from below.

Dalla tendina, scegliere il **Docente** da selezionare per la prenotazione (questa operazione è possibile effettuarla più volte per prenotare con diversi Docenti)

The screenshot shows the same SCUOLATTIVA interface, but with a modal window titled 'Nuovo appuntamento' open. The modal has a red header and a close button. It contains a 'Contatto' field with 'MARIO ROSSI' entered. Below it is a 'Docente' dropdown menu. The dropdown is open, showing a list of names: 'ANTONIO BIANCHI', 'FRANCESCO NERI', and 'PAOLO ROSSI'. A red arrow points to the list of names. At the bottom right of the modal, there is an 'Annulla' button.

## Scegliere l'orario per la prenotazione

**SCUOLATTIVA** Colloqui SCUOLA SECONDARIA I GRADO DON F.MOTTOLA TROPEA

Indietro Colloqui settimanali Colloqui generali

**Nuovo appuntamento**

Contatto: MARIO ROSSI

Docente: ANTONIO BIANCHI

Disponibilità:

dalle: 17:00 alle: 17:04 Prenota!	dalle: 17:04 alle: 17:08 Prenota!	dalle: 17:08 alle: 17:12 Prenota!	dalle: 17:12 alle: 17:16 Prenota!
dalle: 17:16 alle: 17:20 Prenota!	dalle: 17:20 alle: 17:24 Prenota!	dalle: 17:24 alle: 17:28 Prenota!	dalle: 17:28 alle: 17:32 Prenota!
dalle: 17:32 alle: 17:36 Prenota!	<b>dalle: 17:36 alle: 17:40 Prenota!</b>	dalle: 17:40 alle: 17:44 Prenota!	dalle: 17:44 alle: 17:48 Prenota!
dalle: 17:48 alle: 17:52 Prenota!	dalle: 17:52 alle: 17:56 Prenota!	dalle: 17:56 alle: 18:00 Prenota!	dalle: 18:00 alle: 18:04 Prenota!
dalle: 18:04 alle: 18:08 Prenota!	dalle: 18:08 alle: 18:12 Prenota!	dalle: 18:12 alle: 18:16 Prenota!	dalle: 18:16 alle: 18:20 Prenota!
dalle: 18:20 alle: 18:24 Prenota!	dalle: 18:24 alle: 18:28 Prenota!	dalle: 18:28 alle: 18:32 Prenota!	dalle: 18:32 alle: 18:36 Prenota!

Annulla

## Confermare la prenotazione

ni/app/default/genitori\_colloqui\_generali.php

web.spaggiari.eu dice Confermi la prenotazione?

OK Annulla

**SCUOLATTIVA** Colloqui SCUOLA SECONDARIA I GRADO DON F.MOTTOLA TROPEA

Indietro Colloqui settimanali Colloqui generali

**Nuovo appuntamento**

Contatto:

Docente: ANTONIO BIANCHI

Disponibilità:

Link per l'Incontro Scuola Famiglia: [meet.google.com/...](https://meet.google.com/...)

dalle: 17:00 alle: 17:04 Prenota!	dalle: 17:04 alle: 17:08 Prenota!	dalle: 17:08 alle: 17:12 Prenota!	dalle: 17:12 alle: 17:16 Prenota!
dalle: 17:16 alle: 17:20 Prenota!	<b>dalle: 17:20 alle: 17:24 Prenota!</b>	dalle: 17:24 alle: 17:28 Prenota!	dalle: 17:28 alle: 17:32 Prenota!
dalle: 17:32 alle: 17:36 Prenota!	dalle: 17:36 alle: 17:40 Prenota!	dalle: 17:40 alle: 17:44 Prenota!	dalle: 17:44 alle: 17:48 Prenota!
dalle: 17:48 alle: 17:52 Prenota!	dalle: 17:52 alle: 17:56 Prenota!	dalle: 17:56 alle: 18:00 Prenota!	dalle: 18:00 alle: 18:04 Prenota!
dalle: 18:04 alle: 18:08 Prenota!	dalle: 18:08 alle: 18:12 Prenota!	dalle: 18:12 alle: 18:16 Prenota!	dalle: 18:16 alle: 18:20 Prenota!

Annulla

Ogni Docente avrà generato il proprio Link Meet per il colloquio che sarà riportato di fianco al nome.

The screenshot shows the SCUOLATTIVA interface for a meeting. At the top, there is a red header with the logo 'SCUOLATTIVA' and the title 'Colloqui'. Below the header, the school name 'SCUOLA SECONDARIA I GRADO DON F. MOTTOLA TROPEA' is displayed. There are navigation icons for 'Indietro', 'Colloqui settimanali', and 'Colloqui generali'. The main heading is 'Colloqui generali della classe 1B SCUOLA SECONDARIA 1^ GRADO - TROPEA'. Below this, there is a section for a meeting on '20-12-2021' with buttons for 'Nuovo appuntamento' and 'Stampa'. Under the heading 'Appuntamenti', there is a table with one entry for 'ANTONIO BIANCHI' on 'MUSICA' from '17:20 - alle 17:24'. To the right of the entry is a 'Link per l'Incontro Scuola Famiglia: meet.google. XXXXXXXXXXXX' and a 'Cancella' button. A red arrow points from the meeting entry to the meeting link.

Colloquio generale del 20-12-2021		Nuovo appuntamento	Stampa
<b>Appuntamenti</b>			
<b>ANTONIO BIANCHI</b>	alle 17:20 - alle 17:24	MUSICA	Link per l'Incontro Scuola Famiglia: meet.google. XXXXXXXXXXXX
			<b>Cancella</b>

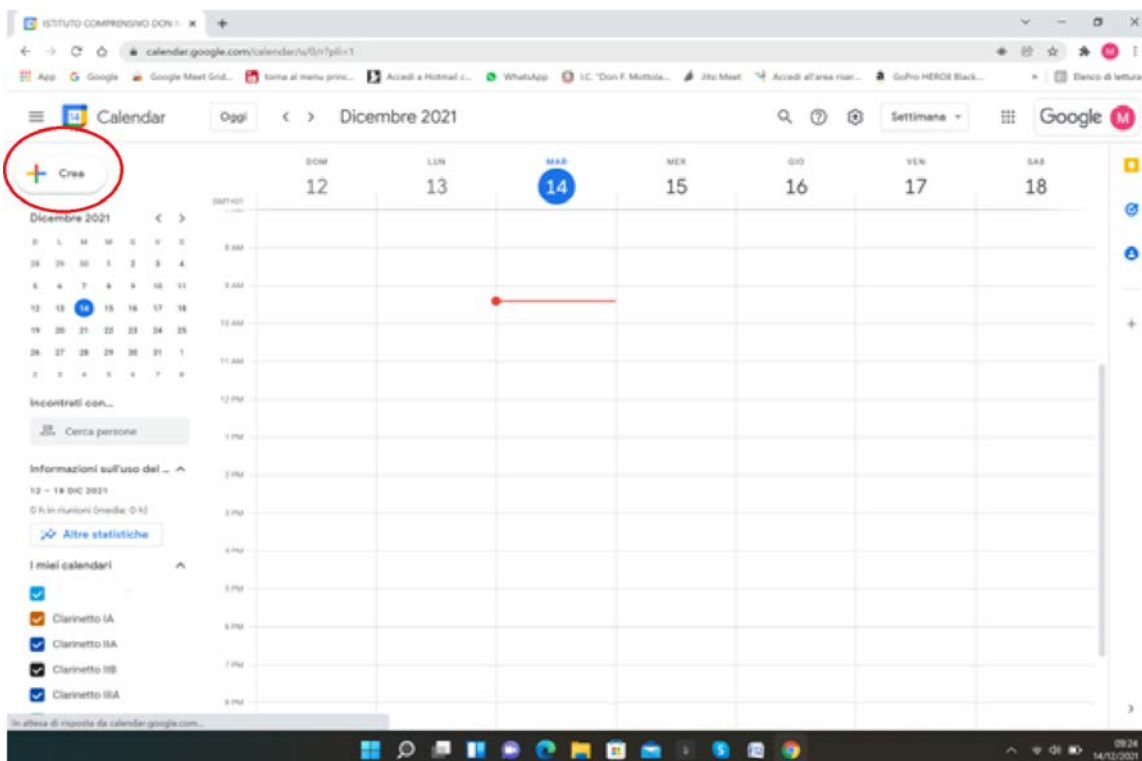
Il Genitore dovrà collegarsi al link Meet all'ora e nel giorno stabilito, aspettando di essere ammesso al colloquio dal docente interessato.

# Come impostare i Colloqui Generali per il Docente

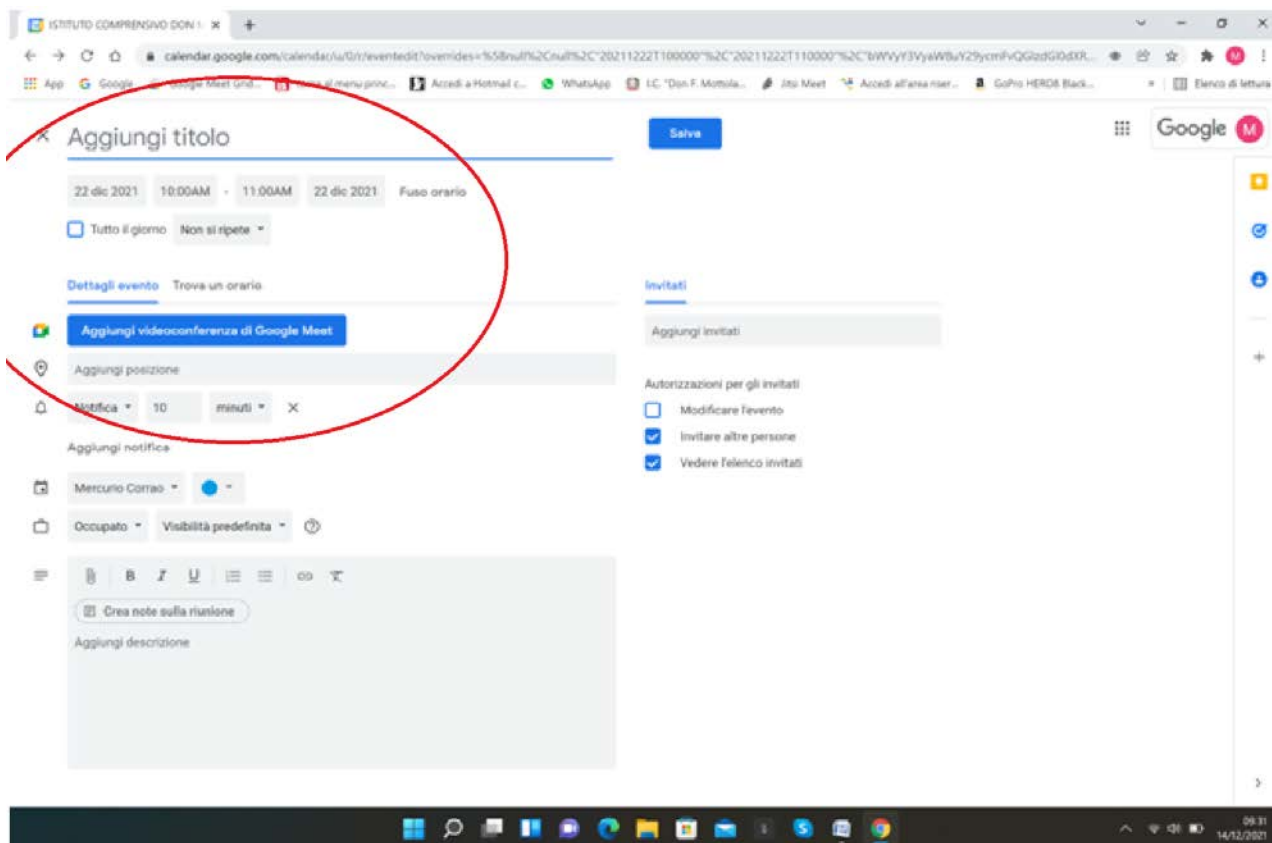
Scegliere **CALENDAR** di Google Suite col proprio account Istituzionale



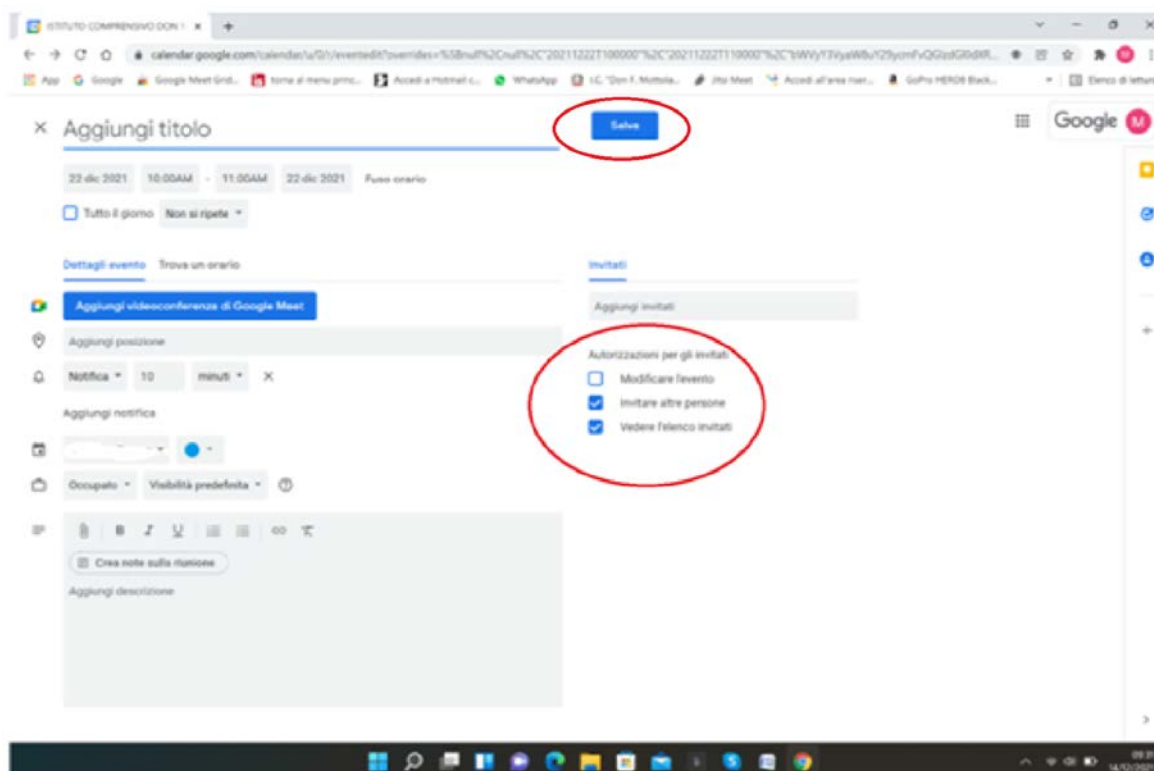
Selezionare **+CREA** (a sinistra)



Aggiungere il titolo (Es.: Colloquio Generale Prof....) – Data e ora del colloquio – Aggiungi Videochiamata di Google Meet

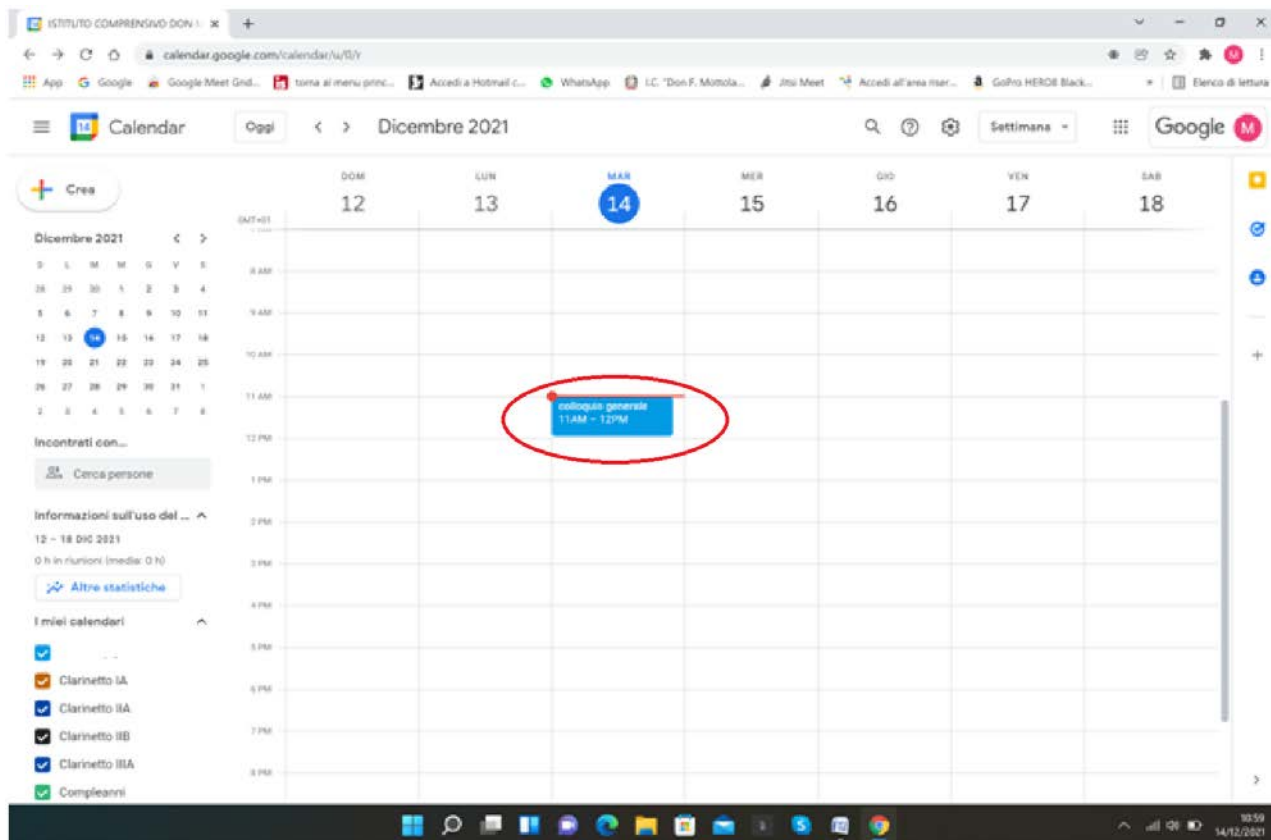


Togliere le spunte nei quadratini in blu sulla destra e **SALVA**

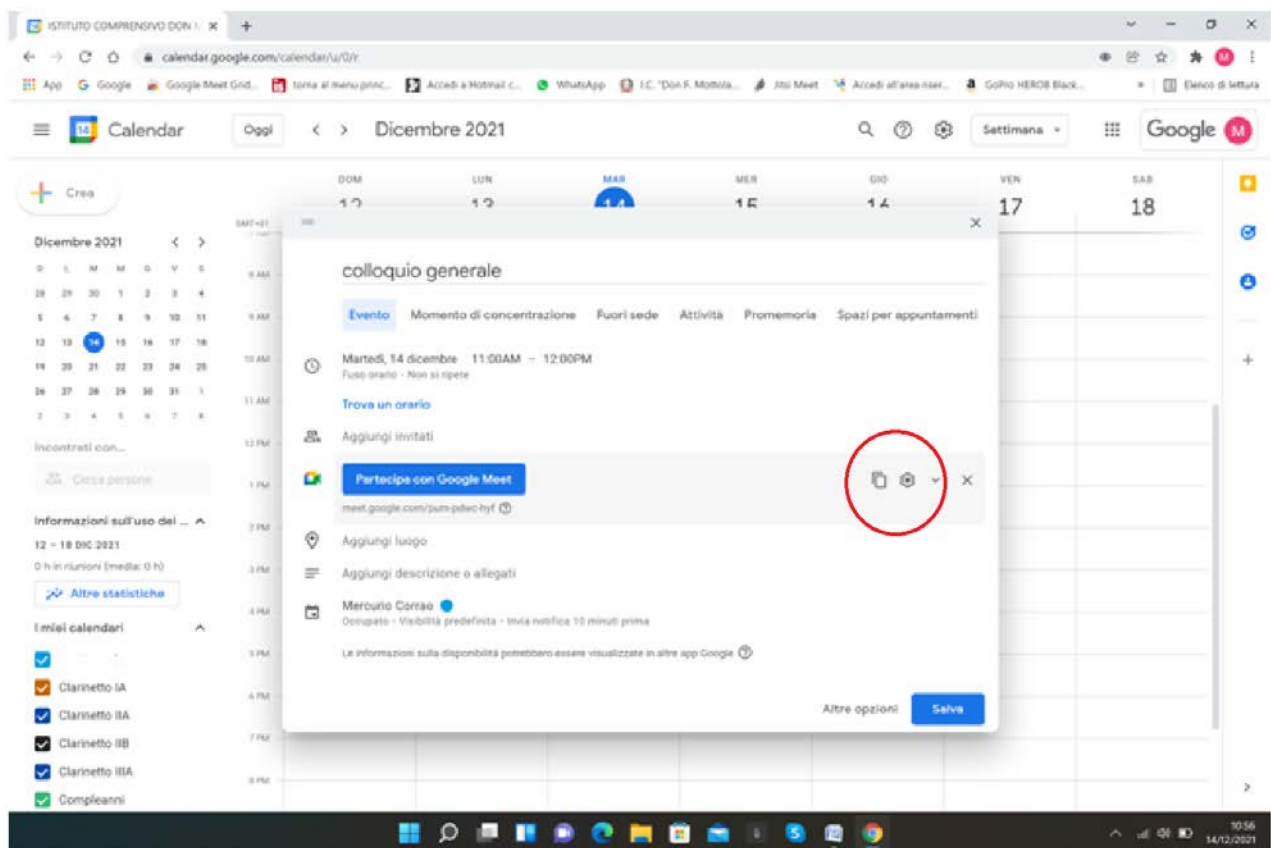




Posizionarsi sul Colloquio Programmato e cliccarci sopra

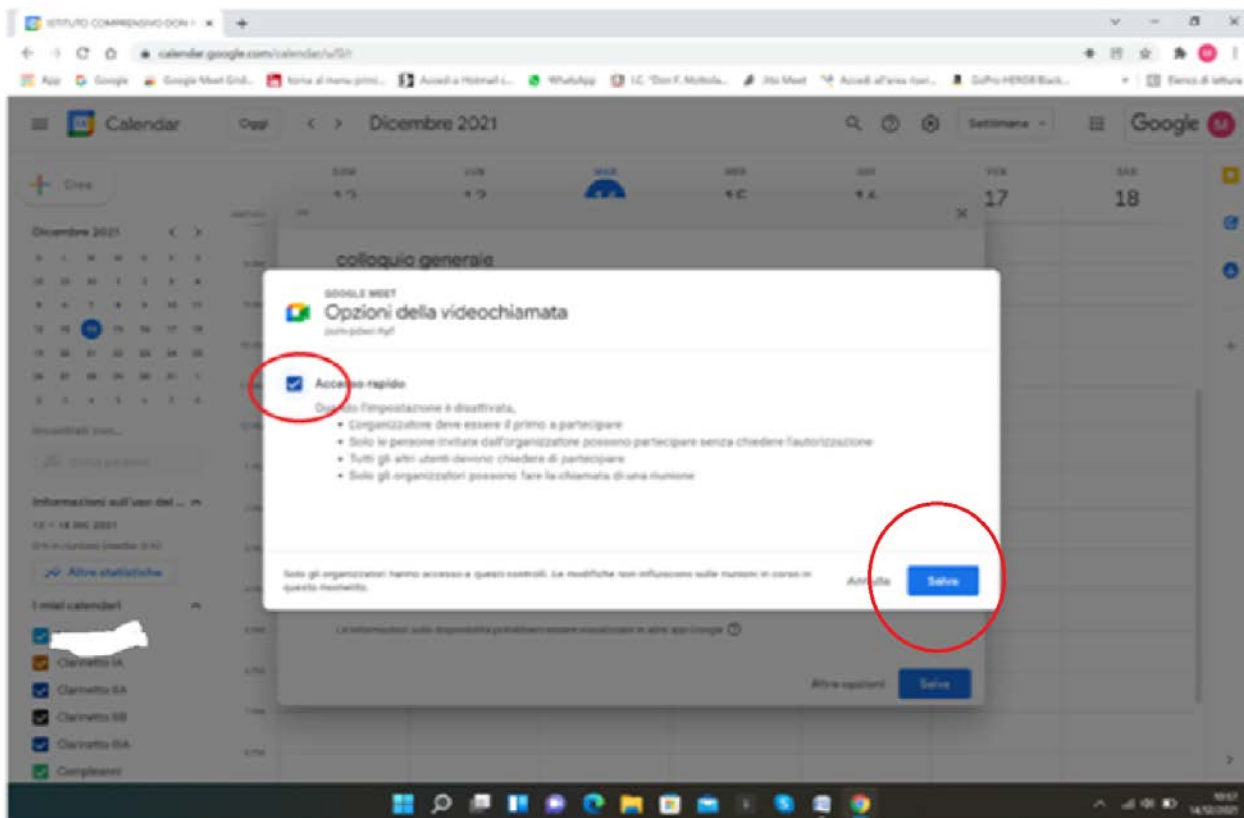


Selezionare la **ROTELLINA** cerchiata in rosso

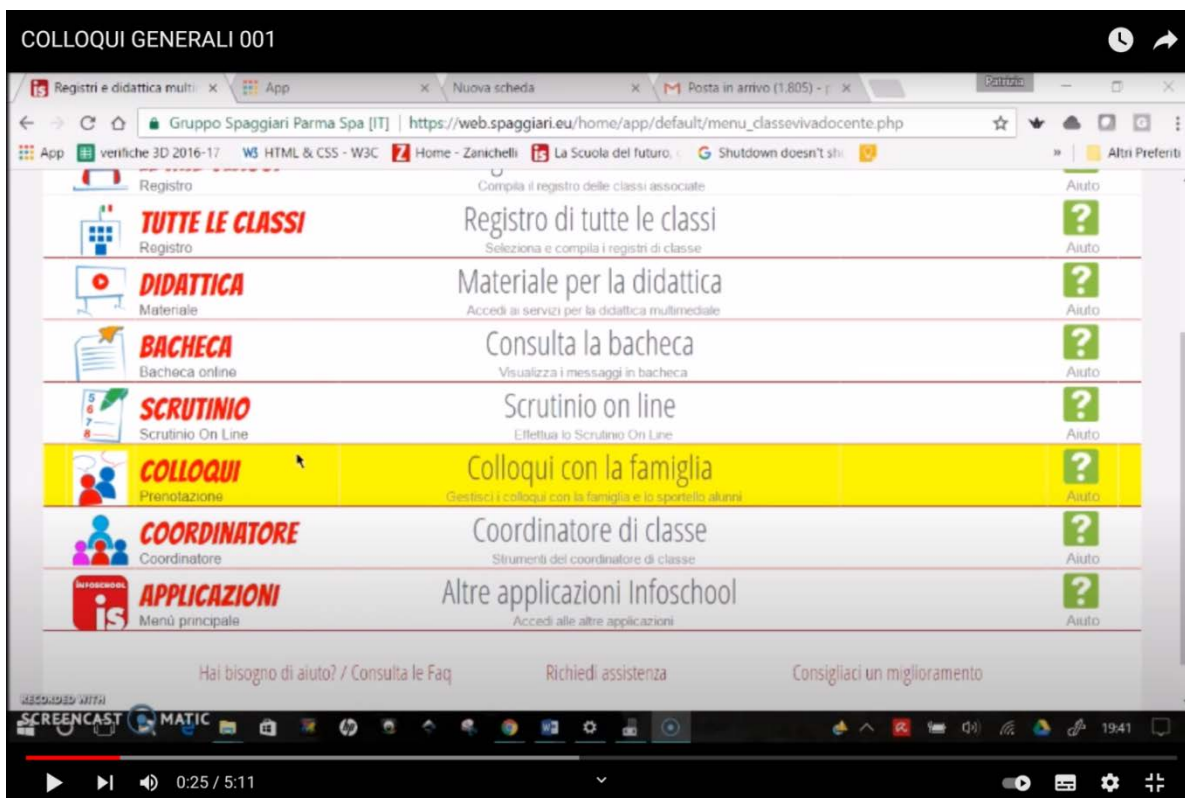




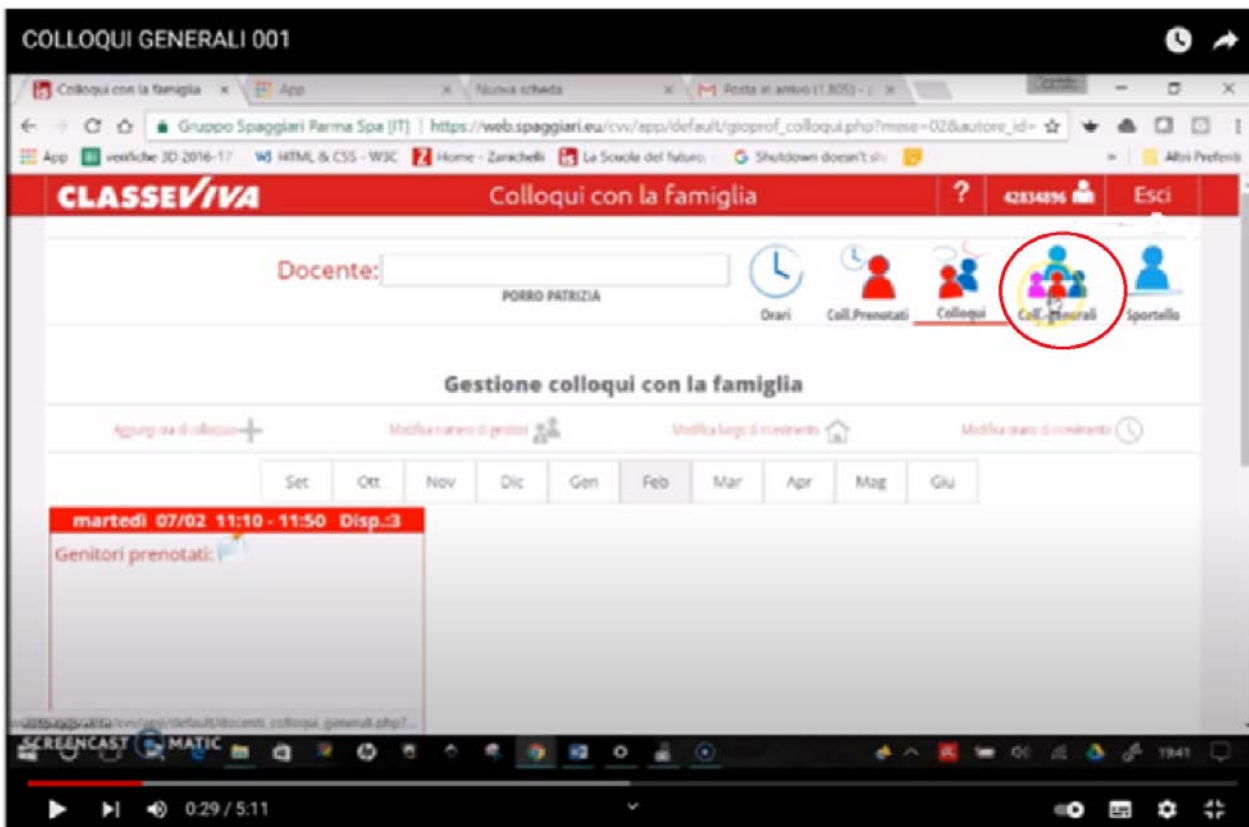
Togliere la spunta su **ACCESSO RAPIDO**. Così facendo i genitori dovranno “bussare” per essere ammessi al colloquio, mantenendo salva la privacy. **SALVARE**



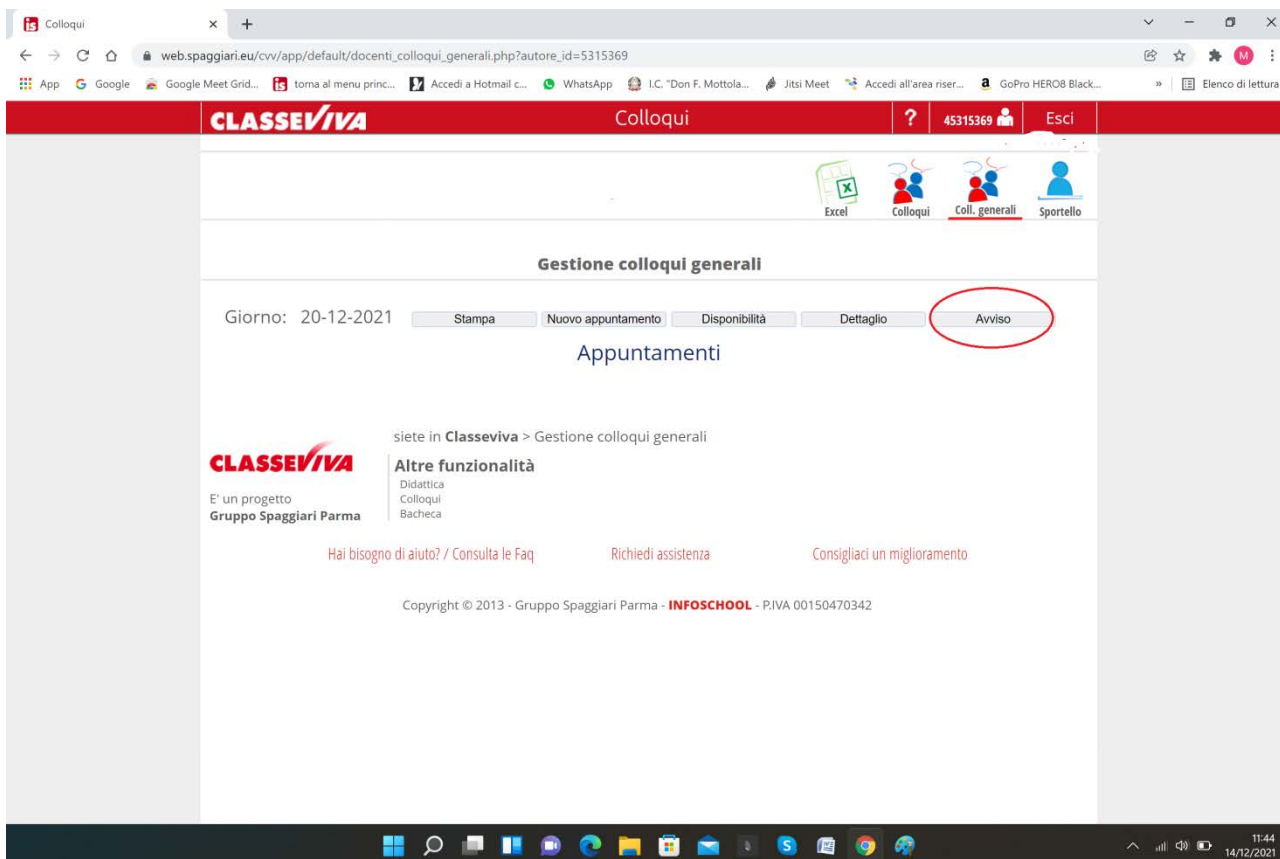
Entrare con le proprie credenziali nel **Registro Elettronico** e selezionare **Colloqui con la famiglia**



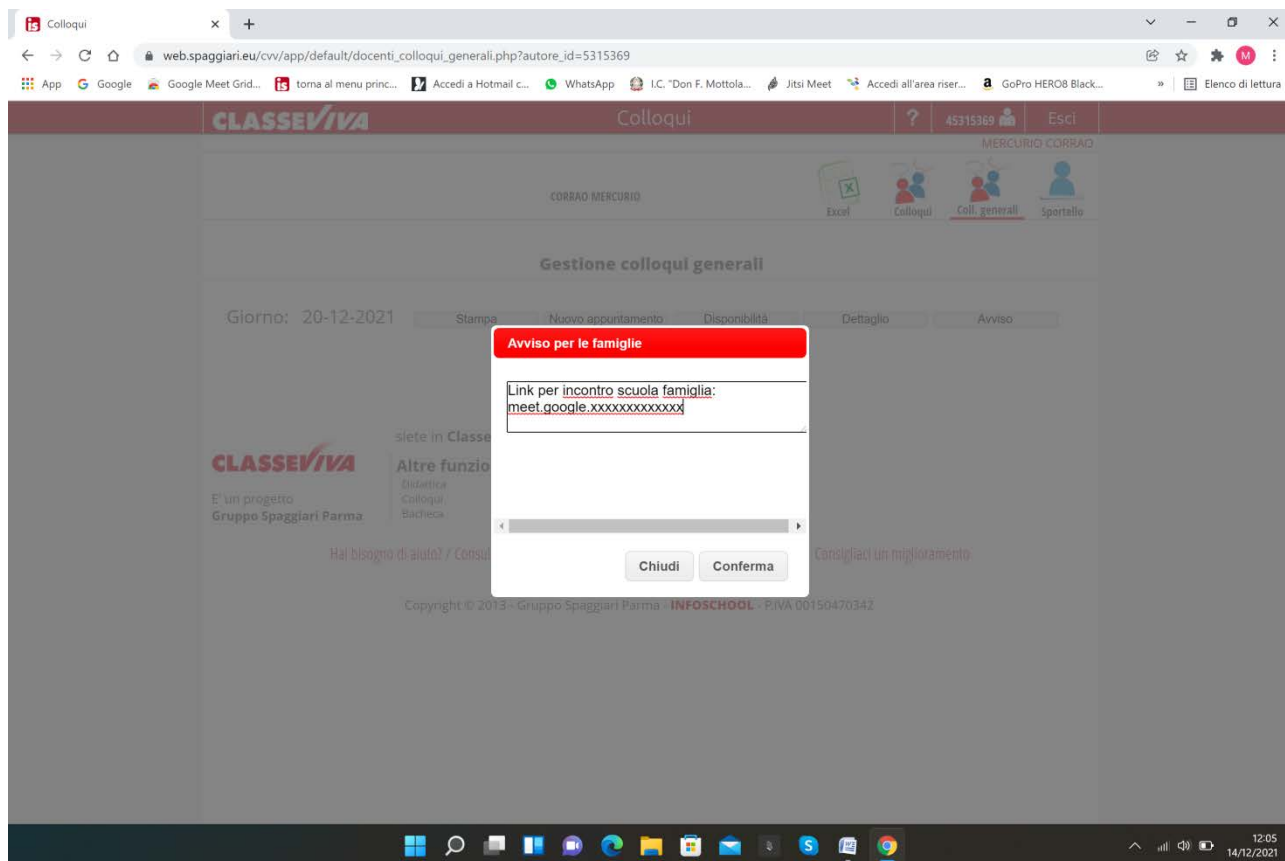
Selezionare in alto a destra **Colloqui generali**



In **AVVISO** inserire il Link Meet dell'incontro generato precedentemente su **CALENDAR**



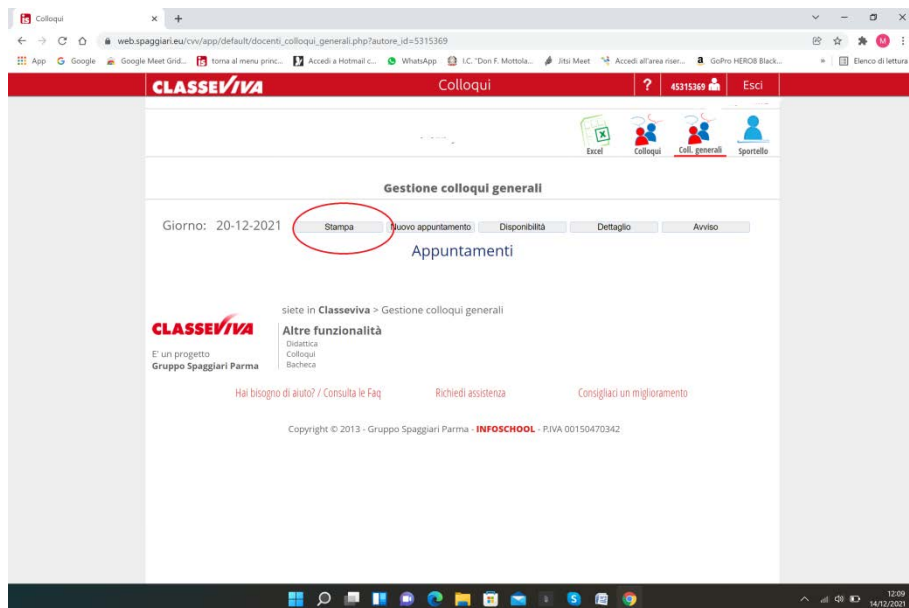
I genitori si ritroveranno automaticamente sul registro del proprio figlio il Link meet di ciascun docente per l'incontro a distanza.



Nella stessa pagina si evidenzieranno le prenotazioni dei genitori in ordine di orario.

Dal pulsante **STAMPA** è possibile stampare l'elenco completo delle prenotazioni.

Le prenotazioni dovranno durare per il tempo stabilito, dando così la possibilità di entrare nella conversazione ai genitori della successiva prenotazione.



Il giorno dei **Colloqui Generali** con le famiglie, il Docente dovrà semplicemente avviare il Meet da **CALENDAR** e accoglie i genitori che faranno di volta in volta richiesta di entrare nella conversazione.